

УТВЕРЖДАЮ  
Руководитель комитета по образованию  
Администрации муниципального  
образования "Город Майкоп"

/С.Р. Паранук/

" 5 " 04 \_\_\_\_\_ 2016г.

**План финансово-хозяйственной деятельности  
На 2016 год**

" 5 " 04 \_\_\_\_\_ 2016 г.

Наименование муниципального  
учреждения

МБОУ "Средняя общеобразовательная школа №17"

ИНН/КПП 0105033282 / 010501001

Единица измерения: руб.

Форма по КДФ

Дата 5.04. 2016г

по ОКПО

24439835

по ОКЕИ

383

Полное наименование структурного подразделения, в ведении которого находится учреждение:  
Комитет по образованию Администрации муниципального образования "Город Майкоп"

Отметка о предоставлении плана для проверки обоснованности показателей:

\_\_\_\_\_  
/дата, подпись, расшифровка подписи уполномоченного лица/

Юридический адрес муниципального учреждения:  
385019, Республика Адыгея, г. Майкоп, ул. 7-й Переулок, 22.

Адрес электронной почты, телефон, факс муниципального учреждения:  
Тел. 54-54-79 e-mail: sch17@radnet.ru

ФИО руководителя муниципального учреждения:  
Тугушева Виктория Валерьевна

## I. Сведения и деятельности муниципального учреждения

1.1. Цели деятельности муниципального учреждения является реализация основных и дополнительных общеобразовательных программ и обеспечение достижения обучающимися установленных федеральных государственных образовательных стандартов на ступенях начального, общего, основного общего и среднего (полного) общего образования; формирование общей культуры личности обучающихся на основе усвоения обязательного минимума содержания общеобразовательных программ, их адаптации к жизни в обществе; создание основы для осознанного выбора и последующего освоения профессиональных образовательных программ; воспитание гражданственности, трудолюбия, уважения к правам и свободам человека, любви к окружающей природе, Родине, семье

1.2. Вид деятельности муниципального учреждения - Образовательная

1.3 Перечень оказываемых услуг (выполняемых работ), осуществляемых на платной основе: -

## II. Показатели финансового состояния муниципального учреждения

Наименование показателя	Сумма (руб., коп.)
I. Нефинансовые активы, всего:	1 196 160,83
из них:	
1.1. Общая балансовая стоимость недвижимого муниципального имущества, всего	24 342 454,38
в том числе:	
1.1.1. стоимость имущества, закрепленного собственником имущества за муниципальным учреждением на праве оперативного управления	24 342 454,38
1.1.2. стоимость имущества, приобретенного муниципальным учреждением за счет выделенных собственником имущества учреждения средств	
1.1.3. стоимость имущества, приобретенного муниципальным учреждением за счет доходов, полученных от платной и иной приносящей доход деятельности	
1.1.4. остаточная стоимость недвижимого муниципального имущества	562 674,54
1.2. Общая балансовая стоимость движимого муниципального имущества, всего	8 637 679,07
в том числе:	
1.2.1. общая балансовая стоимость особо ценного движимого имущества	1 821 306,75
1.2.2. остаточная стоимость особо ценного движимого имущества	545 447,74
II. Финансовые активы, всего:	-655 477,60
из них:	
2.1. Дебиторская задолженность по доходам, полученным за счет средств местного бюджета	
2.2. Дебиторская задолженность по выданным авансам, полученным за счет средств местного бюджета, всего:	
в том числе:	
2.2.1. по выданным авансам на услуги связи	
2.2.2. по выданным авансам на транспортные услуги	
2.2.3. по выданным авансам на коммунальные услуги	
2.2.4. по выданным авансам на услуги по содержанию имущества	
2.2.5. по выданным авансам на прочие услуги	
2.2.6. по выданным авансам на приобретение основных средств	
2.2.7. по выданным авансам на приобретение нематериальных активов	
2.2.8. по выданным авансам на приобретение произведенных активов	
2.2.9. по выданным авансам на приобретение материальных запасов	
2.2.10. по выданным авансам на прочие расходы	
2.3. Дебиторская задолженность по выданным авансам за счет доходов, полученных от платной и иной приносящей доход деятельности, всего:	
в том числе:	
2.3.1. по выданным авансам на услуги связи	
2.3.2. по выданным авансам на транспортные услуги	
2.3.3. по выданным авансам на коммунальные услуги	
2.3.4. по выданным авансам на услуги по содержанию имущества	
2.3.5. по выданным авансам на прочие услуги	
2.3.6. по выданным авансам на приобретение основных средств	
2.3.7. по выданным авансам на приобретение нематериальных активов	


2.3.8. по выданным авансам на приобретение непроизведенных активов	
2.3.9. по выданным авансам на приобретение материальных запасов	
2.3.10. по выданным авансам на прочие расходы	
III. Обязательства, всего:	284 518,16
из них:	
3.1. Просроченная кредиторская задолженность	
3.2. Кредиторская задолженность по расчетам с поставщиками и подрядчиками за счет средств местного бюджета, всего:	235 776,53
в том числе:	
3.2.1. по начислениям на выплаты по оплате труда	
3.2.2. по оплате услуг связи	586,46
3.2.3. по оплате транспортных услуг	
3.2.4. по оплате коммунальных услуг	235 189,07
3.2.5. по оплате услуг по содержанию имущества	
3.2.6. по оплате прочих услуг	1
3.2.7. по приобретению основных средств	
3.2.8. по приобретению нематериальных активов	
3.2.9. по приобретению непроизведенных активов	
3.2.10. по приобретению материальных запасов	
3.2.11. по оплате прочих расходов	
3.2.12. по платежам в бюджет	
3.2.13. по прочим расчетам с кредиторами	
3.3. Кредиторская задолженность по расчетам с поставщиками и подрядчиками за счет доходов, полученных от платной и иной приносящей доход деятельности, всего:	
в том числе:	
3.3.1. по начислениям на выплаты по оплате труда	
3.3.2. по оплате услуг связи	
3.3.3. по оплате транспортных услуг	
3.3.4. по оплате коммунальных услуг	
3.3.5. по оплате услуг по содержанию имущества	
3.3.6. по оплате прочих услуг	
3.3.7. по приобретению основных средств	
3.3.8. по приобретению нематериальных активов	
3.3.9. по приобретению непроизведенных активов	
3.3.10. по приобретению материальных запасов	
3.3.11. по оплате прочих расходов	
3.3.12. по платежам в бюджет	
3.3.13. по прочим расчетам с кредиторами	

**III. Показатели по поступлениям и выплатам на 2016 год**

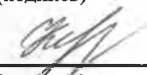
Наименование показателя	Код по бюджетной классификации операции сектора государственного управления	Всего (руб., коп.)	В том числе:	
			операции по лицевым счетам, открытым в территориальном органе Федерального казнач.	операции по счетам, открытым в кредитных организациях (в том числе в иностранной валюте)
1	2	3	4	5
<b>Планируемый остаток средств на начало планируемого года</b>	X	<b>289 879,08</b>	<b>289879,08</b>	<b>0</b>
<i>в том числе:</i>	X			
-субсидии на финансовое обеспечение выполнения муниципального задания	X	289 879,08	289 879,08	0
-за счет средств от приносящей доход деятельности	X		0,00	0
<b>Поступления, всего:</b>	X	<b>22 630 367,61</b>	<b>22 630 367,61</b>	<b>0</b>
<i>в том числе:</i>	X			
-субсидии на финансовое обеспечение выполнения муниципального задания	X	22 607 566,80	22 607 566,80	0
-субсидии на осуществление капитальных вложений в объекты капитального строительства муниципальной собственности или приобретение объектов недвижимого имущества в муниципальную собственность				
поступления от оказания муниципальным учреждением услуг (выполнения работ), предоставление которых для физических и юридических лиц осуществляется на платной основе, всего	X			
Поступления от иной приносящей доход деятельности, всего:	X	22 800,81	22 800,81	0
<i>в том числе:</i>	X			
Компенсация расходов по оплате коммунальных и эксплуатационных услуг	X			0
Иные доходы	X			
Поступления от аренды	X	22 800,81	22 800,81	0
<b>Выплаты, всего:</b>	<b>900</b>	<b>22 920 246,69</b>	<b>22 920 246,69</b>	<b>0</b>
<i>в том числе:</i>				
оплата труда и начисления на выплаты по оплате труда, всего	210	20 464 992,92	20 464 992,92	0
<i>из них:</i>				
<i>заработная плата за счет местного бюджета</i>	211	1 540 337,00	1 540 337,00	0
<i>заработная плата за счет субвенции</i>	211	14 177 523,00	14 177 523,00	
<i>-остаток на начало года</i>	211	260,31	260,31	
<i>прочие выплаты</i>	212		0,00	
<i>начисления на выплаты по оплате труда за счет местного бюджета</i>	213	465 182,00	465 182,00	0
<i>начисления на выплаты по оплате труда за счет субвенции</i>	213	4 281 612,00	4 281 612,00	
<i>-остаток на начало года</i>	213	78,61	78,61	
Оплата работ, услуг, всего:	220	2 338 828,35	2 338 828,35	0
<i>из них:</i>				
<i>услуги связи</i>	221	78 146,46	78 146,46	0
<i>в том числе:</i>				
<i>-на выполнение муниципального задания за счет местного бюджета</i>	221	10 560,00	10 560,00	0
<i>-на выполнение муниципального задания за счет субвенции</i>	221	67 000,00	67 000,00	
<i>-остаток на начало года</i>	221	586,46	586,46	0
<i>транспортные услуги</i>	222		0,00	0
<i>коммунальные услуги, всего</i>	223	1 758 984,51	1 758 984,51	0
<i>в том числе:</i>				
<i>-на выполнение муниципального задания</i>	223		0,00	0
<i>-остаток на начало года</i>	223	287 983,70	287 983,70	0
<i>- за счет средств от компенсации расходов по оплате коммунальных услуг</i>	223	1 448 200,00	1 448 200,00	0
Иные доходы	223	22 800,81	22 800,81	
<i>арендная плата за пользование имуществом</i>	224			
<i>работы, услуги по содержанию имущества</i>	225	230 764,38	230 764,38	0
<i>из них:</i>				
<i>-на выполнение муниципального задания</i>	225	230 764,38	230 764,38	0
<i>за счет средств от приносящей доход деятельности</i>	225		0,00	0
<i>прочие работы, услуги</i>	226	270 933,00	270 933,00	0
<i>в том числе:</i>				
<i>-на выполнение муниципального задания</i>	226	269 963,00	269 963,00	0

-остаток на начало года	226	970,00	970,00	0
Безвозмездные перечисления организациям, всего:	240			
из них:				
безвозмездные перечисления государственным и муниципальным организациям	241			
социальное обеспечение, всего:	260			
из них:				
пособия по социальной помощи населению	262			
пенсии, пособия, выплачиваемые организациями сектора государственного управления	263			
<b>прочие расходы</b>	<b>290</b>	<b>83 517,00</b>	<b>83 517,00</b>	<b>0</b>
Поступление нефинансовых активов, всего	300	32 908,42	32 908,42	0
из них:				
увеличение стоимости основных средств	310	0	0,00	
из них:				
-на выполнение муниципального задания	310			
за счет средств от приносящей доход деятельности	310			
увеличение стоимости нематериальных активов	320			
увеличение стоимости непроизводственных активов	330			
увеличение стоимости материальных запасов, всего	340	32 908,42	32 908,42	0
-на выполнение муниципального задания	340	32 908,42	32 908,42	0
за счет средств от приносящей доход деятельности	340			
-остаток на начало года за счет средств от приносящей доход деятельности	340			
Поступление финансовых активов, всего	500			
из них:				
увеличение стоимости ценных бумаг, кроме акций и иных форм участия	520			
увеличение стоимости акций и иных форм участия в капитале	530			
Остаток средств	X			
Справочно:				
<b>Объем публичных обязательств, всего</b>	<b>X</b>	<b>22 920 246,69</b>	<b>22 920 246,69</b>	<b>0</b>
Средства во временном распоряжении, всего	X	0,00	0,00	


Руководитель учреждения

  
 (подпись) В.В. Тугушева  
 (расшифровка)

Зам. главного бухгалтера

  
 (подпись) Р.М. Керяшева  
 (расшифровка)

Исполнитель

  
 (подпись) Н.А. Ибрагимова  
 (расшифровка)

Телефон 52-50-91

"5" 04 2016 г.